



NUEVO POLO

En vigor desde el 04 de Marzo de 2014

ACABADOS Y MOTORIZACIONES

COMBUSTIBLE

CO₂

Imp

P.V.P. (€)

EDITION

| | | | | |
|--|----------|-----|--------|---------------|
| Polo EDITION 1.0 60CV (44kW) BMT 5vel. | Gasolina | 106 | 21,00% | 12.980 |
| Polo EDITION 1.0 75CV (55kW) BMT 5vel. | Gasolina | 108 | 21,00% | 13.620 |
| Polo EDITION 1.4 TDI 75CV (55kW) BMT 5vel. | Diesel | 88 | 21,00% | 15.720 |

ADVANCE

| | | | | |
|--|----------|-----------|--------|---------------|
| Polo ADVANCE 1.0 75CV (55kW) BMT 5vel. | Gasolina | 108 | 21,00% | 15.090 |
| Polo ADVANCE 1.2 TSI 90CV (66kW) BMT 5vel. | Gasolina | 107 | 21,00% | 15.950 |
| Polo ADVANCE 1.2 TSI 90CV (66kW) BMT DSG 7vel. | Gasolina | 109 | 21,00% | 17.450 |
| Polo ADVANCE 1.4 TDI 75CV (55kW) BMT 5vel. | Diesel | 88 | 21,00% | 17.180 |
| Polo ADVANCE 1.4 TDI 90CV (66kW) BMT 5vel. | Diesel | 88 | 21,00% | 17.570 |
| Polo ADVANCE 1.4 TDI 90CV (66kW) BMT DSG 7vel. | Diesel | Pendiente | 21,00% | 19.070 |

SPORT

| | | | | |
|---|----------|-----------|--------|---------------|
| Polo SPORT 1.2 TSI 90CV (66kW) BMT 5vel. | Gasolina | 107 | 21,00% | 17.100 |
| Polo SPORT 1.2 TSI 90CV (66kW) BMT DSG 7vel. | Gasolina | 109 | 21,00% | 18.600 |
| Polo SPORT 1.2 TSI 110CV (81kW) BMT 6vel. | Gasolina | 110 | 21,00% | 17.620 |
| Polo SPORT 1.2 TSI 110CV (81kW) BMT DSG 7vel. | Gasolina | 109 | 21,00% | 19.120 |
| Polo SPORT 1.4 90CV (66kW) BMT 5vel. | Diesel | 88 | 21,00% | 18.720 |
| Polo SPORT 1.4 90CV (66kW) BMT DSG 7vel. | Diesel | Pendiente | 21,00% | 20.220 |



NUEVO POLO

En vigor desde el 04 de Marzo de 2014

EDITION

| Motores disponibles | Potencia CV / kW | Emisiones CO ² (gr/km) | Consumo Combinado (l./100km) | Normativa Emisiones |
|------------------------|---------------------|--------------------------------------|---------------------------------|------------------------|
| 1.0 60CV BMT 5vel. | 60/44 | 106 | 4,7 | EU6 |
| 1.0 75CV BMT 5vel. | 75/55 | 108 | 4,8 | EU6 |
| 1.4 TDI 75CV BMT 5vel. | 75/55 | 88 | 3,4 | EU6 |

Equipamiento NUEVO POLO EDITION

EXTERIOR

4 llantas de acero 5 J x 14 con embellecedores integrados, neumáticos 175/70 R 14
Carcasas retrovisores y manetas de las puertas pintadas en color de la carrocería
Cubierta pilar B en negro brillante
Faros principales e intermitentes halógenos con luz de marcha diurna
Intermitentes integrados en los retrovisores
Lunas anti-térmicas verdes
Faro trasero optimizado 3D con antiniebla y luz de marcha atrás incluida
Molduras de entrada en el color de la carrocería
Parachoques frontal en el color de la carrocería
Parachoques trasero en el color de la carrocería con reflectores integrados
Parrilla del radiador negra con franja cromada

Llanta de acero 14" (serie)



INTERIOR

Alfombrillas textiles delanteras y traseras
Asientos delanteros regulables en altura, reposacabezas optimizados en caso de colisión y con posición de descanso
Asientos tapizados en tela "Grid"
Asientos y respaldos posteriores totalmente abatibles
Base del cambio de marchas en negro brillante
Compartimento para gafas
Compartimentos portaobjetos en los laterales de las puertas
Compartimentos portaobjetos (libretas, bolígrafo, monedas)
Consola central con compartimento portaobjetos sin tapa y enchufe con tapa
Cubierta del maletero estándar
Dos posavasos delanteros
Espejos de cortesía en el parasol del conductor y del acompañante
Ganchos para bolsas en el maletero
Guantera con tapa
Inserciones del cuadro de instrumentos en negro brillante
Manetas interiores de las puertas cromadas
Panel de instrumentos en negro brillante con compartimento para tarjetas
Salidas de ventilación en negro brillante
Volante de tres radios de plástico

Equipamiento NUEVO POLO EDITION

SEGURIDAD

Airbags delanteros para conductor y acompañante con desactivación del airbag del acompañante
Airbags de cabeza y laterales para el conductor y el acompañante
Anclaje para dos sillas para niños en los asientos posteriores de acuerdo con la norma ISOFIX
Avisador para cinturones delanteros no abrochados
Cinturones de seguridad delanteros automáticos de tres puntos, regulables en altura y con pretensores
Cinturones de seguridad traseros automáticos de tres puntos
Control de ascenso en pendientes Hill-hold
Espejo retrovisor interior antirreflejante
Inmovilizador electrónico
Luz antiniebla trasera
Luneta trasera térmica con timer switch off
Programa electrónico de estabilidad ESC, incluye ABS con servofreno, ASR, EDS y MSR
Reflectantes de emergencia en las puertas
Sistema de frenado de emergencia anti-colisiones múltiples. En combinación con el ESC frena el vehículo después del primer impacto para evitar posteriores colisiones
Tres apoyacabezas traseros



¿Sabías que el 25% de los accidentes con heridos se producen en colisiones múltiples?
La unidad de frenado anti-colisiones múltiples ayuda a evitar este tipo de accidentes.

FUNCIONAL

Aviso cuando las luces se han quedado encendidas
Radio Composition Colour (Serie)
Bocina de doble tono
Cierre centralizado con mando a distancia (sin SAFELock)
Dirección asistida electromecánica
Elevavolantes eléctricos delanteros (en versión 5 puertas también traseros)
Espejos retrovisores exteriores térmicos ajustables eléctricamente
Iluminación del maletero
Luz de cortesía delantera con función de retardo
Luz de marcha diurna
Radio CD "Composition Colour" con función de reproducción MP3 y 6 altavoces
Pantalla táctil de 5,0" HD a color
Entrada para tarjeta SD y Aux-In
6 Altavoces (4x20W) (altavoces delante y detrás)
Lector de CD
Rueda de repuesto de acero de tamaño normal
Sistema de lavado de la luneta trasera con conmutación de intervalos
Suelo doble del maletero
Testigo de control de presión de neumáticos

ECOLOGICO

Función Start / Stop en todas las motorizaciones con botón de desactivación
Sistema de recuperación automática de energía
Recomendación de marcha
1 árbol de serie que será plantado durante este año en los bosques Think Blue cuyo cuidado y crecimiento está garantizado durante un mínimo de 30 años por la empresa Bosques Sostenibles.
Este árbol compensará 300 kg durante los 30 años.
Para más información: www.ThinkBlue.es

PAQUETE LANZAMIENTO NUEVO POLO EDITION

Aire acondicionado "Climatic" con filtro de polvo y polen
Connectivity Package (Bluetooth y Enchufe multimedia media-in con adaptador para USB)



NUEVO POLO

En vigor desde el 04 de Marzo de 2014

ADVANCE

| Motores disponibles | Potencia CV / kW | Emisiones CO ² (gr/km) | Consumo Combinado (l./100km) | Normativa Emisiones |
|-----------------------------------|---------------------|--------------------------------------|---------------------------------|------------------------|
| 1.0 75CV (55kW) BMT 5vel. | 75/55 | 108 | 5,3 | EU6 |
| 1.2 TSI 90CV (66kW) BMT 5vel. | 90/66 | 107 | 5,0 | EU6 |
| 1.2 TSI 90CV (66kW) BMT DSG 7vel. | 90/66 | 109 | 4,7 | EU6 |
| 1.4 TDI 75CV (55kW) BMT 5vel. | 75/55 | 88 | 3,4 | EU6 |
| 1.4 TDI 90CV (66kW) BMT 5vel. | 90/66 | 88 | 3,4 | EU6 |
| 1.4 TDI 90CV (66kW) BMT DSG 7vel. | 90/66 | Pendiente | Pendiente | EU6 |

Equipamiento NUEVO POLO ADVANCE (Adicional a Nuevo Polo Edition)

EXTERIOR

4 llantas de acero 6 J x 15 con embellecedores integrados, neumáticos 185/60 R 15
Parrilla del radiador y parilla inferior en negro con franja cromada

Llanta de acero 15" (serie)



INTERIOR

Asientos tapizados en tela "Rail"
Banco de asientos y respaldos traseros divididos y plegable en 1/3 - 2/3
Luz de lectura trasera adicional
Luces interiores delanteras incluyendo luces de lectura con función de retardo
Espejos de cortesía en el parasol del conductor y del acompañante iluminados
Elementos decorativos interiores en cromo
Asientos delanteros regulables en altura con bolsillos detrás
Volante de tres radios en cuero con regulación de altura y ajuste longitudinal
Pomo de cambio de marchas y empuñadura de freno de mano en cuero

FUNCIONAL

Aire acondicionado "Climatic" con filtro de polvo y polen
Asientos delanteros con función Easy-entry (solo en versión tres puertas).

PAQUETE LANZAMIENTO NUEVO POLO ADVANCE

4 llantas de aleación "Estrada" 6Jx15 - neumáticos 185/60 R15 con tornillos antirrobo
Conectividad Package (Bluetooth y Enchufe multimedia media-in con adaptador para USB)
Display multifunción con ordenador de a bordo
Control de velocidad de cruce Tempomat





NUEVO POLO

En vigor desde el 04 de Marzo de 2014

SPORT

| Motores disponibles | Potencia CV / kW | Emisiones CO ² (gr/km) | Consumo Combinado (l./100km) | Normativa Emisiones |
|------------------------------------|---------------------|--------------------------------------|---------------------------------|------------------------|
| 1.2 TSI 90CV (66kW) BMT 5vel. | 90/66 | 107 | 5,3 | EU6 |
| 1.2 TSI 90CV (66kW) BMT DSG 7vel. | 90/66 | 109 | 4,9 | EU6 |
| 1.2 TSI 110CV (81kW) BMT 6vel. | 110/81 | 110 | 3,8 | EU6 |
| 1.2 TSI 110CV (81kW) BMT DSG 7vel. | 110/81 | 109 | 4,7 | EU6 |
| 1.4 TDI 90CV (66kW) BMT 5vel. | 90/66 | 88 | 3,4 | EU6 |
| 1.4 TDI 90CV (66kW) BMT DSG 7vel. | 90/66 | Pendiente | Pendiente | EU6 |

Equipamiento NUEVO POLO SPORT (Adicional a Nuevo Polo Advance)

EXTERIOR

4 llantas de aleación "Tosa" 6Jx15 - neumáticos 185/60 R15 (sin tornillos antirrobo)
Parrilla del radiador y parrilla inferior en negro brillante con franja cromada

INTERIOR

Asientos tapizados en tela "Cell"
Reposabrazos central delantero con compartimiento interior y posavasos
Asientos delanteros deportivos regulables en altura con bolsillos detrás
Cajones bajo los asientos delanteros



FUNCIONAL

Faros antiniebla delanteros con luz estática de giro
Display Multifunción "Plus" con ordenador de a bordo
Conectivity Package (Bluetooth y Enchufe multimedia media-in con adaptador para USB)

FUNCIONAL

Sistema de Detección de Fatiga

PAQUETE LANZAMIENTO NUEVO POLO SPORT hasta semana 21 de producción (incluida)

Climatizador "Climatronic"
Paquete Luz y visión:
 Limpiaparabrisas con sensor de lluvia
 Retrovisor interior fotosensible
 Luces de marcha diurna con función "coming home"
Front Assist con función de frenado de emergencia en ciudad
Control de velocidad de cruce Tempomat
Volante multifunción de tres radios de cuero con inserciones en cromo mate con regulación de altura y ajuste longitudinal con levas para cambio DSG
Techo eléctrico corredizo y abatible



NUEVO POLO

En vigor desde el 04 de Marzo de 2014

PAQUETES OPCIONALES

ADVANCE
SPORT

P.V.P.
(Euros)

(21,00%) (25,75%)

PAQUETE "DRIVE & POLO"

- Sensores de parking delanteros y traseros (Park Pilot)
- Control de velocidad de cruce Tempomat
- Display Multifunción con ordenador de a bordo

O - 500 520

* En combinación con paquete Advance & Polo y para Sport solo Sensores de parking delanteros y trase O O 245 255

PAQUETE "COMFORT"

- Faros antiniebla delanteros con luz estática de giro
- Reposabrazos central delantero

O S 280 290

PAQUETE "EDITION & POLO"

- Aire acondicionado "Climatic" con filtro de polvo y polen
- Connectivity Package (Bluetooth y Enchufe multimedia media-in con adaptador para USB)

O S 635 660

PAQUETE "ADVANCE & POLO "

- 4 llantas de aleación "Estrada" 6Jx15 - neumáticos 185/60 R15
- Connectivity Package (Bluetooth y Enchufe multimedia media-in con adaptador para USB)
- Display Multifunción con ordenador de a bordo
- Control de velocidad de cruce Tempomat



O - 835 870

PAQUETE "SPORT & POLO"

- Climatizador "Climatronic"
- Paquete Luz y visión:
 - Limpiaparabrisas con sensor de lluvia
 - Retrovisor interior fotosensible
 - Luces de marcha diurna con función "coming home"
- Control de velocidad de cruce adaptativo " ACC" con Front Assist y función de frenado de emergencia en ciudad
- Radio CD "Composition Media" con función de reproducción MP3 y 8 altavoces
 - Pantalla táctil de 5,8" HD a color
 - Entrada para USB, SD y Aux-In
 - 8 Altavoces (4x20W) (altavoces delante y detrás)
 - Lector CD
- Volante multifunción de tres radios de cuero con inserciones en cromo mate con regulación de altura y ajuste longitudinal con levas para cambio DSG

- O 2.285 2.375

* Paquete disponible a partir de semana 22 de producción

PAQUETE "LUZ Y VISIÓN"

- Limpiaparabrisas con sensor de lluvia
- Retrovisor interior fotosensible
- Luces de marcha diurna con función "coming home"

O O 140 145

PAQUETE CO2 NEUTRAL, 20.000 Kilómetros

7 Árboles que serán plantados durante este año en los bosques Think Blue cuyo cuidado y crecimiento está garantizado durante un periodo mínimo de 30 años por Bosques Sostenibles.
Estos árboles compensarán durante un mínimo de 30 años las emisiones medias producidas por el modelo VW Polo durante 20.000Km.

Para pedir el paquete CO2 Neutral de 20.000Km hay que hacerlo a través de Punto Red (Materiales CRM - petición de árboles)

Los clientes recibirán un certificado oficial de la marca VW y la pegatina acreditativas de la compra del paquete CO2 Neutral.

Para más información: www.thinkblue.es

O O 135 135





NUEVO POLO

En vigor desde el 04 de Marzo de 2014






ASISTENTES A LA CONDUCCIÓN

| | ADVANCE | SPORT | P.V.P. (Euros) | |
|--|---------|-------|-------------------|----------|
| | | | (21,00%) | (25,75%) |
| SISTEMA DE OBSERVACIÓN DEL ENTORNO "FRONT ASSIST" Incluye asistente de frenada de emergencia en ciudad | O | O | 280 | 290 |
| TEMPOMAT Control de velocidad de crucero Tempomat | O | O | 375 | 390 |
| SELECCION DE PERFILES DE CONDUCCION Dos modos de conducción COMFORT y SPORT | O | O | 365 | 380 |
| * No disponible para Advance 1.0 75cv | | | | |



NUEVO POLO

En vigor desde el 04 de Marzo de 2014

| LLANTAS OPCIONALES | EDITION | ADVANCE SPORT R | P.V.P. (Euros) | |
|--|---------|-----------------------|-------------------|---|
| | | | (21,00%) | (25,75%) |
| LLANTAS DE ALEACION "RIVAZZA" de 16" 4 Llantas de aleacion 7J x 16 Neumáticos 215/45 R16 Tornillos antirrobo * Nota: Rueda de repuesto de acero de tamaño reducido | - | - O - | 185 |  190 |
| LLANTAS DE ALEACION "PORTAGO" de 16" 4 Llantas de aleacion 7J x 16 Neumáticos 215/45 R16 Tornillos antirrobo * Nota: Rueda de repuesto de acero de tamaño reducido | - | - O - | 285 |  295 |
| LLANTAS DE ALEACION "SYENIT" de 16" 4 Llantas de aleacion 7J x 16 Neumáticos 215/45 R16 Tornillos antirrobo * Nota: Rueda de repuesto de acero de tamaño reducido | - | - O - | 435 | Imagen no disponible 450 |
| LLANTAS DE ALEACION "MIRABEAU" de 17" 4 Llantas de aleacion 7J x 17 Neumáticos 215/40 R17 Tornillos antirrobo * Nota: Rueda de repuesto de acero de tamaño reducido | - | - O - | 495 |  515 |
| LLANTAS DE ALEACION "MALLORY" de 17" 4 Llantas de aleacion 7J x 17 Neumáticos 215/40 R17 Tornillos antirrobo * Nota: Rueda de repuesto de acero de tamaño reducido | - | - O - | 600 |  625 |
| LLANTAS DE ALEACION "BOAVISTA" de 17" 4 Llantas de aleacion 7J x 17 Neumáticos 215/40 R17 Tornillos antirrobo * Nota: Rueda de repuesto de acero de tamaño reducido | - | - O - | 600 |  625 |



NUEVO POLO

En vigor desde el 04 de Marzo de 2014

EQUIPAMIENTOS OPCIONALES

EDITION

ADVANCE

SPORT

(21,00%)

P.V.P.
(Euros)

(25,75%)

EXTENSIÓN DE GARANTÍA

Añade 1, 2 o 3 años de garantía contractual con límite de kilometraje
No acumulables, la extensión es válida hasta fin del periodo o cumplimiento del kilometraje, lo que ocurra primero

| | | | | | | |
|------------|-----------|---|---|---|-----|-----|
| 2+1 | 30.000Km | O | O | O | 105 | 105 |
| | 60.000Km | O | O | O | 145 | 150 |
| | 90.000Km | O | O | O | 205 | 215 |
| 2+2 | 40.000Km | | | | | |
| | 80.000Km | O | O | O | 215 | 225 |
| | 120.000Km | O | O | O | 330 | 345 |
| | | O | O | O | 470 | 485 |
| 2+3 | 50.000Km | | | | | |
| | 100.000Km | O | O | O | 355 | 370 |
| | 150.000Km | O | O | O | 545 | 570 |
| | | O | O | O | 830 | 860 |

* Para cliente particular solo estan disponibles EA5 y la EA8

* Consecución de objetivos del concurso, solo computan la EA5 y la EA8

4 PUERTAS

Incluye elevallunas eléctricos traseros

O O O 550 570

GANCHO REMOLQUE

O O O 765 795

VOLANTE MULFUNCIÓN

Incluye empuñadura freno de mano y pomo palanca de cambios en cuero

- O - 305 315

- - O 135 140

AIRBAGS DE CORTINA TRASEROS

O O O 715 745

ALARMA ANTIRROBO VOLUMÉTRICA (Incluye Safelock)

Alarma con inmovilizador electrónico con avisador antirremolque

- O O 215 225

RETROVISORES EXTERIORES PLEGABLES ELÉCTRICAMENTE

- O O 145 150

CLIMATRONIC BI-ZONA

Incluye guantera refrigerable

- O O 1.030 1.070

DISPLAY MULTIFUNCIÓN "PLUS" CON ORDENADOR DE A BORDO

- O S 150 155

CRISTALES LATERALES Y LUNETAS TRASERA TINTADOS

Cristales tintados a partir de la 2ª fila de asientos (en un 65%)

O O O 185 190

TECHO PANORÁMICO

Techo eléctrico corredizo y abatible

- O O 835 870

TREN DE RODAJE DEPORTIVO

Suspensión rebajada 15 mm

- - O 145 150

PAQUETE INVIERNO

Asientos delanteros calefactables

Incluye lavafaros y difusores de lavado delanteros térmicos automáticos

- O O 390 405

ASIENTOS DEPORTIVOS EN CUERO ALCÁNTARA

Bandas centrales y parte interior de los laterales de los asientos en Alcántara,

laterales y apoyacabezas en óptica cuero

Revestimiento de puertas y laterales

Asientos delanteros térmicos

- - O 965 1.005

PINTURAS

Gris Urano

Pinturas lisas

Metalizadas y efecto perla (ver página colores)

Blanco Oryx

O O O 0 0

O O O 185 190

O O O 395 410

O O O 895 930



NUEVO POLO

En vigor desde el 04 de Marzo de 2014

ACCESORIOS ORIGINALES

JUEGOS DE SOPORTE BÁSICOS

Juego de portacargas básico Polo A05 GP (2 puertas)

ADVANCE
SPORT
(21,00%)
P.V.P.
(Euros)
(25,75%)

O O 275 285

JUEGOS DE SOPORTES BÁSICOS

Juego de portacargas básico Polo A05 (4 puertas)

O O 275 285

SUJETABICICLETAS COMPROBADO POR CITY CRASH

Posibilidad de transportar las bicis de manera segura sobre el techo del vehículo. Los carriles portabicicletas poseen forma aerodinámica, por lo que las bicis se sostienen por sí mismas. Las manos quedan libres, para fijar las ruedas y el cuadro. Gracias a la sujeción rápida, el portabicicletas se monta fácil y cómodamente en el soporte básico o en las barras portaequipajes, sin utilizar herramientas. El seguro antirrobo evita sorpresas desagradables.

O O 115 120

Obliga a portacargas básico

SUJETAESQUÍES/ SUJETA - TABLAS DE SNOWBOARD PARA 4 PARES DE EQUÍES O 2 TABLAS DE SNOW

Para el reequipamiento de soportes de base o barras portantes a un soporte con cierre de esquíes y tablas de snowboard. Sólo hay que extraer el soporte, montar los esquíes en su ubicación y volver a meter el soporte.

O O 120 125

Obliga a portacargas básico

SUJETAESQUÍES/ SUJETA - TABLAS DE SNOWBOARD PARA 4 PARES DE EQUÍES O 2 TABLAS DE SNOW

La amplia superficie de colocación permite el transporte seguro de 6 pares de esquíes o 4 tablas de snowboard.

O O 220 230

Obliga a portacargas básico

CAJA PORTAEQUIPAJES DE TECHO 340 LITROS

El nuevo baúl portaequipajes de Volkswagen Accesorios, con un volumen de aprox. 340 litros, posee una forma aerodinámica optimizada, que reduce en gran medida los molestos ruidos producidos durante la marcha. Se ajusta a la moderna línea de diseño de los nuevos modelos Volkswagen y atrae con su montaje sencillo, que se efectúa con ayuda de una fijación de sujeción rápida

O O 530 550

CAJA PORTAEQUIPAJES DE TECHO 310 LITROS

El nuevo baúl portaequipajes de Volkswagen Accesorios, con un volumen de aprox. 340 litros, posee una forma aerodinámica optimizada, que reduce en gran medida los molestos ruidos producidos durante la marcha. Se ajusta a la moderna línea de diseño de los nuevos modelos Volkswagen y atrae con su montaje sencillo, que se efectúa con ayuda de una fijación de sujeción rápida

O O 585 610

CAJA PORTAEQUIPAJES DE TECHO 460 LITROS

El nuevo baúl portaequipajes de Volkswagen Accesorios, con un volumen de aprox. 340 litros, posee una forma aerodinámica optimizada, que reduce en gran medida los molestos ruidos producidos durante la marcha. Se ajusta a la moderna línea de diseño de los nuevos modelos Volkswagen y atrae con su montaje sencillo, que se efectúa con ayuda de una fijación de sujeción rápida

O O 635 660

ASIENTOS INFANTILES

Asiento para niños hasta 13 kg, G0 Plus Isofix

O O 495 515

ASIENTOS INFANTILES

Asiento para niños de 9 a 18 kg, G1 Isofix DUO plus Top Tether

O O 495 515

ASIENTOS INFANTILES

Asiento para niños de 15 a 36 kg, G2-3 pro

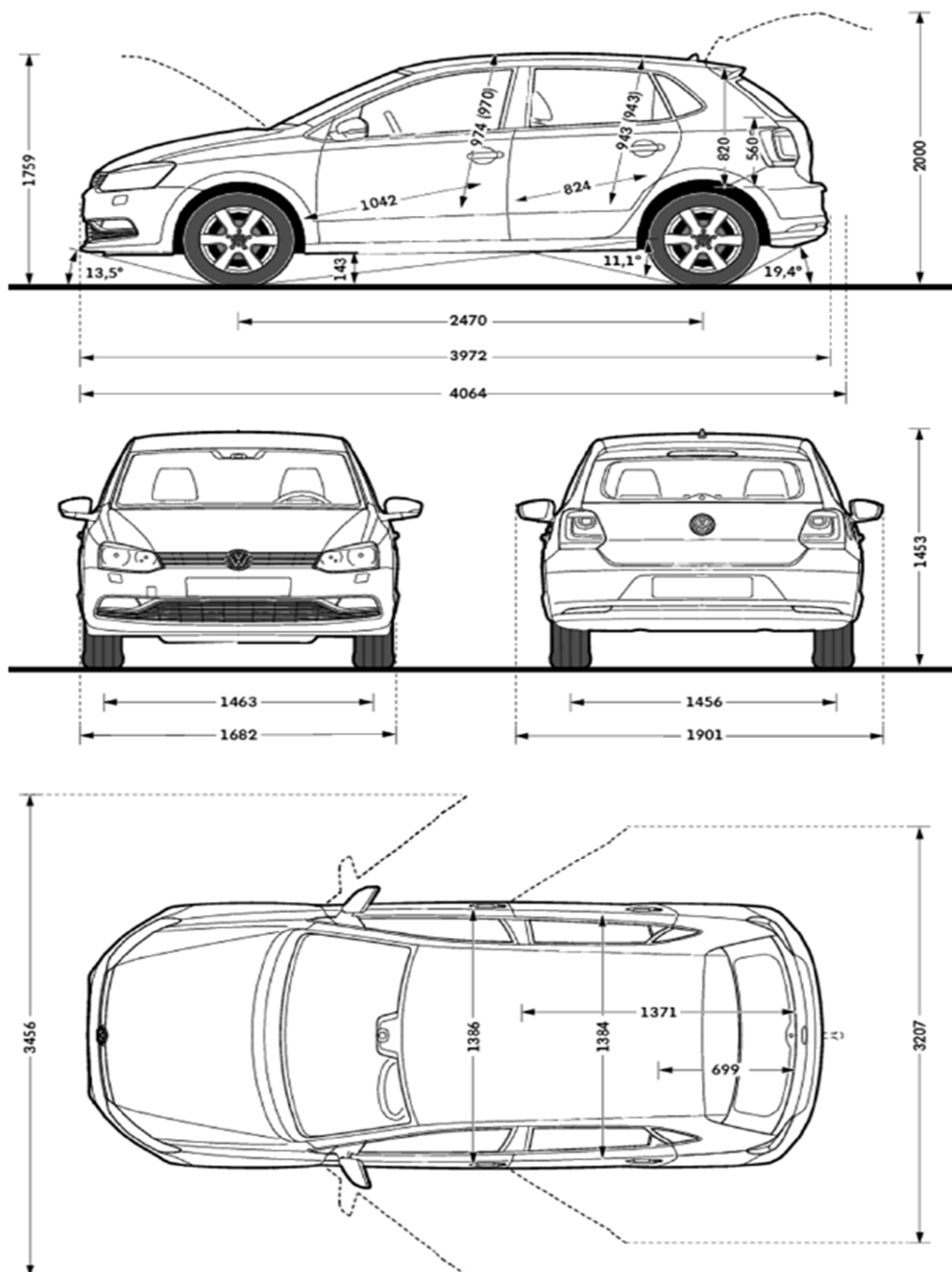
O O 405 425



NUEVO POLO

En vigor desde el 04 de Marzo de 2014

POLO (Medidas en mm)





NUEVO POLO

En vigor desde el 04 de Marzo de 2014

ESPECIFICACIONES TÉCNICAS MOTORES GASOLINA

| MOTOR | 1.0 60CV BMT | 1.0 75CV BMT | 1.2 TSI 90CV BMT | 1.2 TSI 110CV BMT |
|---------------------------------------|--------------------|----------------------------|--------------------------|----------------------|
| Acabados disponibles | Edition | Edition Advance | Advance Sport | Sport |
| Tracción | Delantera | Delantera | Delantera | Delantera |
| Potencia Máxima (CV/rpm) | 60/ 5.000-6.000 | 75/ 6.200 | 90/ 4.800 | 110/ 5.000 |
| Par Máximo (Nm/rpm) | 95 / 3.000 - 4.300 | 95 / 3.000 - 4.300 | 160/ 1.400 - 4.000 | 175/ 1.500 - 4.000 |
| Nomativa de Emisiones | EURO 6 | EURO 6 | EURO 6 | EURO 6 |
| Número de marchas (cambio DSG) | 5 (-) | 5 (-) | 5 (7) | 6 (7) |
| Peso en vacío (cambio DSG) | 1.055 (-) | 1.055 (-) | 1.107 (1.139) | 1.135 (1.163) |
| Peso máximo remolcado (12%) | 800 | 800 | 1.000 | 1.100 |
| Peso máximo remol. sin frenos | 520 | 520 | 550 | 560 |
| Capacidad depósito (l.) | 45 | 45 | 45 | 45 |
| CAMBIO MANUAL | | | | |
| Velocidad Máxima | 161 | 173 | 184 | 196 |
| Aceleración 0-100s | 15,5 | 14,3 | 10,8 | 9,3 |
| Consumo urbano | 5,7 | 5,8 | 6,0 | 6,2 |
| Consumo interurbano | 4,1 | 4,2 | 4 | 4,1 |
| Consumo combinado | 4,7 | 4,8 | 4,7 | 4,9 |
| Emisiones de CO2 (gr/km) | 106 | 108 | 107 | 110 |
| CAMBIO DSG | | | | |
| Velocidad Máxima | - | - | 184 | 196 |
| Aceleración 0-100s | - | - | 10,8 | 9,3 |
| Consumo urbano | - | - | 5,8 | 5,8 |
| Consumo interurbano | - | - | 4,1 | 4,1 |
| Consumo combinado | - | - | 4,7 | 4,7 |
| Emisiones de CO2 (gr/km) | - | - | 109 | 109 |



NUEVO POLO

En vigor desde el 04 de Marzo de 2014

ESPECIFICACIONES TÉCNICAS MOTORES DIESEL

| MOTOR | 1.4 TDI 75CV BMT | 1.4 TDI 90CV BMT |
|--------------------------------|---------------------|---------------------|
| Acabados disponibles | Edition | Advance Sport |
| Tracción | Delantera | Delantera |
| Potencia Máxima (CV/rpm) | 75/ 3.000-3.750 | 90/ 3.500 |
| Par Máximo (Nm/rpm) | 210 / 1.500 - 2.000 | 230/ 1.500 - 2.500 |
| Nomativa de Emisiones | EURO 6 | EURO 6 |
| Número de marchas (cambio DSG) | 5 (-) | 5 (-) |
| Peso en vacío (cambio DSG) | 1152 (-) | 1151 (-) |
| Peso máximo remolcado (12%) | 1.000 | 1.500 |
| Peso máximo remol. sin frenos | 570 | 570 |
| Capacidad depósito (l.) | 45 | 45 |
| CAMBIO MANUAL | | |
| Velocidad Máxima | 173 | 184 |
| Aceleración 0-100s | 12,9 | 10,9 |
| Consumo urbano | 4,0 | 4,0 |
| Consumo interurbano | 3,1 | 3,1 |
| Consumo combinado | 3,4 | 3,4 |
| Emisiones de CO2 (gr/km) | 88 | 88 |
| CAMBIO DSG | | |
| Velocidad Máxima | | |
| Aceleración 0-100s | | |
| Consumo urbano | | |
| Consumo interurbano | | |
| Consumo combinado | | |
| Emisiones de CO2 (gr/km) | | |

* Datos DSG no disponibles a 3 de Marzo