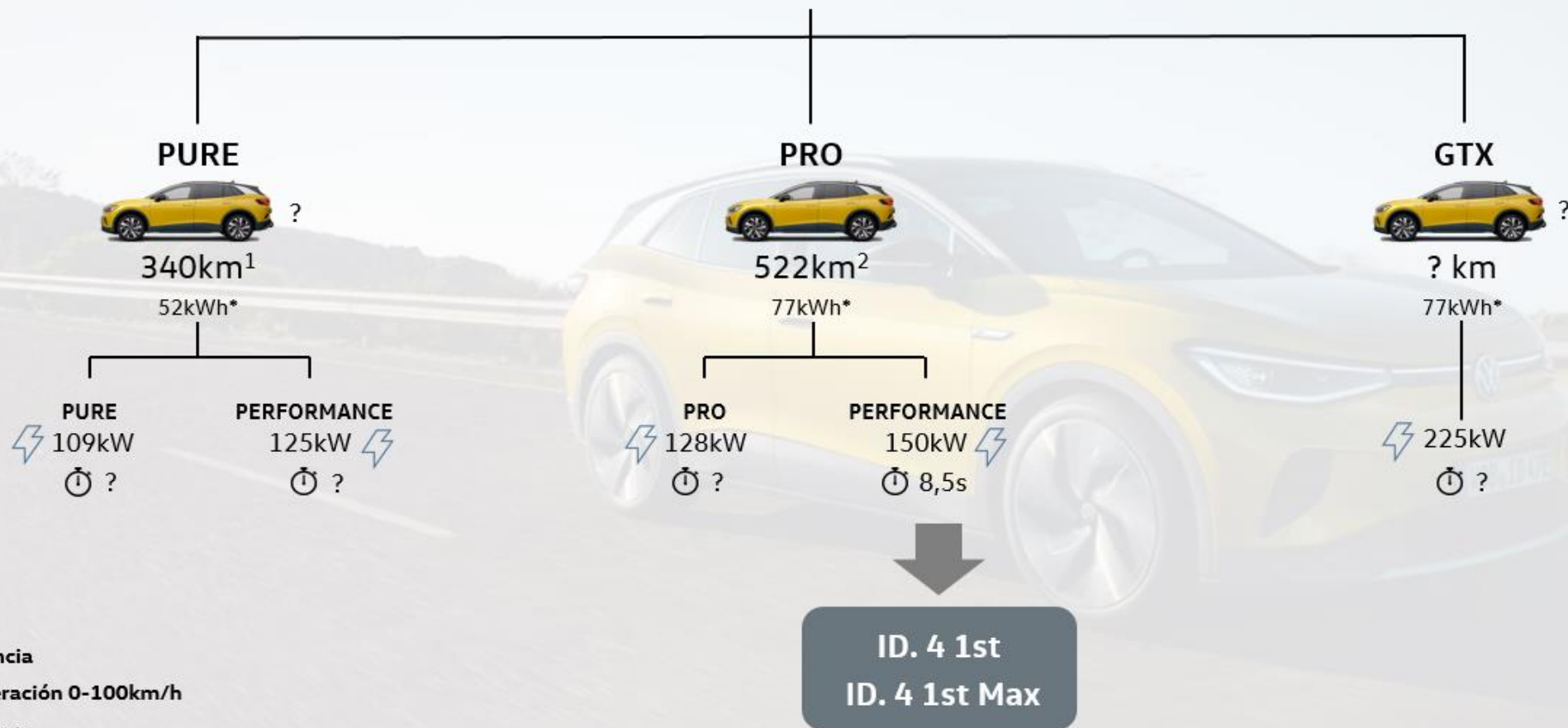




Nuevo ID.4 1st - Estructura Gama

ID.4



* Batería neta

(1) Valor previsto WLTP antes de la homologación

(2) Autonomía determinada según WLTP para el equipamiento más favorable a la autonomía del modelo. Los valores reales WLTP pueden variar según el equipamiento. La autonomía en la práctica varía en función del estilo de conducción, la velocidad, sistemas confort, la temperatura exterior, el número de pasajeros/carga y la topografía.



ID.4 - 1st



Capacidad batería (neta): 82kWh (77kWh)
Autonomía: hasta 501km (WLTP)
Consumo medio WLTP: 18 kWh/100km

Potencia: 150 kW (204cv)
Velocidad carga: 11kW (CA) / 125kW (CC)
Emisiones CO2: 0g/km

PFF desde 37.421 €
Incluye S3C y W01

PVP desde 45.485 €

E213MN: E8S S3C W01 W4F

Equipamiento de serie

EXTERIOR

Elemento exterior específico 1st: emblema 1st en los laterales
Llantas de aleación ligera de 20" "Drammen"
Faros delanteros LED con activación automática de la luz de cruce
Conjunto de pilotos traseros en tecnología LED
Neumáticos Airstop®
Barras longitudinales, molduras y montante del techo en plata
Retrovisores exteriores con ajuste eléctrico, abatibles y calefactables
Retrovisores exteriores en color negro
Cristales laterales y luneta trasera oscurecidos
Parabrisas delantero con cristal de seguridad laminado, con aislamiento térmico y acústico
Eyectores delanteros térmicos automáticos



INTERIOR

Elementos interiores específicos 1st: clip volante y pedales de acero inoxidable Play&Pause
Interior exclusivo con acabados color marrón florencia
Pantalla de bienvenida diferenciada
ID. Light (notificación de bienvenida, llamadas, freno de emergencia, navegación, carga vehículo,...)
Iluminación ambiental configurable, 30 colores
Consola central "High" con portaobjetos iluminado con cortina y 2 portabebidas, 2x USB-C delanteros y traseros
Volante multifunción en cuero y calefactable con control táctil
Asientos tapizados en combinación ArtVelours y tela
Asientos delanteros calefactables
Asientos traseros abatibles en proporciones 60/40, con reposabrazos central trasero

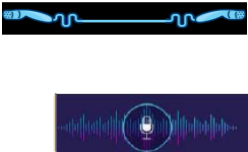


SEGURIDAD

Airbag para conductor y acompañante, con desactivación del airbag del acompañante
Airbags de cabeza y laterales delante, con airbag central
Argollas de sujeción ISOFIX (dispositivo para fijar 2 asientos para niños en el banco trasero y delantero acompañante)
Sensores acústicos de aparcamiento "Park Pilot" (delantero y trasero)
Asistente de aviso de salida del carril "Lane Assist"
Asistente de luz de carretera "Light Assist"
Control de crucero adaptativo "ACC"
Sistema de control de presión de los neumáticos
Sistema de reconocimiento de señales
Sistema de detección de fatiga
Función de frenada de emergencia al girar y sistema de asistencia para evitar obstáculos
Cámara de visión trasera "Rear View"
Sistema de llamada de emergencia "e-Call"
Car2X

FUNCIONAL

Carga AC 11kW
Carga DC 125kW
Cable de carga Modo 3 Tipo 2 32A
Sistema de arranque sin llave "Keyless Go"
"Air Care Climatronic" con filtro combinado activo y regulación de temperatura de 2 zonas
Sistema de navegación Discover PRO de 10"
Sistema de radio digital DAB+
Selector de modos de conducción
Control por voz "Natural Voice"
We Connect Start, 3 años de duración
Wire & Wireless App-Connect (función inalámbrica disponible para Apple)



ID.4 - 1st Max



Capacidad batería (neta): 82kWh (77kWh)
Autonomía: hasta 493km (WLTP)
Consumo medio WLTP: 18,3 kWh/100km

Potencia: 150 kW (204cv)
Velocidad carga: 11kW (CA) / 125kW (CC)
Emisiones CO2: 0g/km

PFF desde
 Incluye S3C y W01

45.405 €

PVP desde

55.145 €

E213MN: E8S S3C W01 W6F 7W2

Equipamiento de serie (adicional a 1st)

EXTERIOR

Llantas de aleación ligera de 21" "Narvik"
 Techo panorámico (sin apertura)
 Faros Matrix LED con activación automática de la luz de cruce, luces para mal tiempo, función de bienvenida
 Grupos ópticos traseros 3D LED con intermitentes dinámicos



INTERIOR

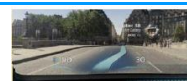
Asientos delanteros Ergo Active con regulación eléctrica y función memoria. Incluye regulación en profundidad de la banqueta
 Regulación lumbar con ajuste neumático y función masaje
 Compartimento de carga en el maletero

SEGURIDAD

Asistente de conducción Travel Assist (Lane Assist y Emergency Assist)
 Asistente de cambio de carril "Side Assist"
 Sistema de visión periférica "Area View" incluye asistente de marcha atrás "Rear View"
 Asistente dinámico de luz de carretera Dynamic Light Assist para faros Matrix LED
 Apertura y cierre del porton trasero "Easy Open & Close" controlada por sensores y desbloqueo a distancia

FUNCIONAL

Display de 12"
 Head Up Display con realidad aumentada
 Suspensión adaptativa DCC incluye selección del perfil de conducción
 Dirección progresiva
 Air Care Climatronic con filtro combinado activo, mandos detrás y regulación de temperatura de 3 zonas
 Sistema de cierre y arranque sin llave "Keyless Access" sin SAFELOCK



Nuevo ID.4 1st - Autonomía y carga



Pure

52 kWh¹



ca. 340 km²

Pro /
Performance

77 kWh¹



hasta 522 km³

1st

77 kWh¹



hasta 501 km³

1st Max

77 kWh¹



Hasta 493 km³

Corriente alterna ⁴



Energía disponible



77 kWh

Potencia de carga



11 kW⁵

Tiempo de carga



~7 h 30 min

Corriente continua ⁴



Energía disponible



77 kWh

Potencia de carga



125 kW

Tiempo de carga
(5%-80%)



38 min

(1) Batería neta

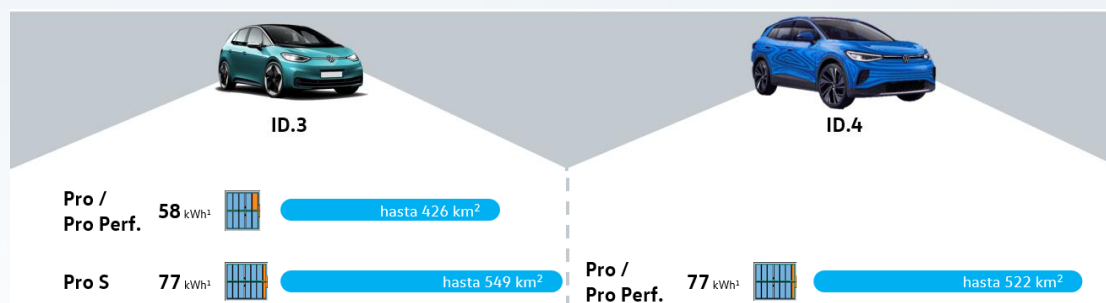
(2) Valor previsto WLTP antes de la homologación

(3) Autonomía determinada según WLTP para el equipamiento más favorable a la autonomía del modelo. Los valores reales WLTP pueden variar según el equipamiento. La autonomía en la práctica varía en función del estilo de conducción, la velocidad, sistemas confort, la temperatura exterior, el número de pasajeros/carga y la topografía.

(4) Carga AC: la carga es constante a la misma potencia. Carga DC: la carga no es constante sino decreciente debido a la evolución de la temperatura. El último 20% tarda aproximadamente tanto como el primer 80%.

(5) Valor máximo admisible por el vehículo. Potencia de carga en función de la potencia en el hogar contratada (monofásica/trifásica)

Nuevo ID.4 1st - Comparación ID.3



	ID.3		ID.4
	Pro	Pro S	Pro
Lanzamiento	✓	✓	01.10.2020
Capacidad de la batería (neta)	58 kWh	77 kWh	77 kWh
Autonomía (WLTP)	hasta 426 ² km	hasta 549 ² km	hasta 522 ² km
Refrigeración de la batería	✓	✓	✓
Potencia y aceleración (0-100 km / h; para la variante básica y performance)	Base 107kW, X sec. Perf. 150kW, 7,3 sec. (1 st)	150 kW, 7,9 ¹ sec.	Base 128kW, x sec. Perf. 150kW, 8,5 sec.
Velocidad-max	160 km/h	160 km/h	160 km/h
Carga	11 kW AC / 100 kW DC	11 kW AC / 125 kW DC	11 kW AC / 125 kW DC
Tiempos de carga: AC (0-100% SOC) DC (05-80% SOC)	6 h 15 min 35 min	7 h 30 min 38 min	7h 30 min 38 min
Valor añadido	+ Autonomía + Carga rápida	+ Mayor autonomía + Carga rápida + Llantas 18" → 19"	+ Autonomía + Carga rápida + Llantas 18 "x 19"
Posicionamiento	Más autonomía y volumen en el modelo referente	Range Hero	Autonomía máxima y volumen en un modelo referente
Dimensiones	Longitud: 4.261 mm Ancho: 1.809 mm Volumen del maletero: 385 l Distancia entre ejes: 2.764 mm	Longitud: 4.261 mm Ancho: 1.809 mm Volumen del maletero: 385 l Distancia entre ejes: 2.764 mm	Longitud: 4.584 mm Ancho: 1.852 mm Volumen del maletero: 543 l Distancia entre ejes: 2.766 mm

* Batería neta

(1) Valor previsto WLTP antes de la homologación

(2) Autonomía determinada según WLTP para el equipamiento más favorable a la autonomía del modelo. Los valores reales WLTP pueden variar según el equipamiento. La autonomía en la práctica varía en función del estilo de conducción, la velocidad, sistemas confort, la temperatura exterior, el número de pasajeros/carga y la topografía.

COLORES



Blanco Glaciar Metalizado*



Amarillo Miel Metalizado*



Gris Manganeso Metalizado*



Azul Dusk Metalizado*

** Colores disponibles para 1st*

Pinturas

Colores metalizados/efecto perla

- 2YA1 - Blanco Glaciar - techo negro
- 5VA1 - Gris Manganeso - techo negro
- 2PA1 - Azul Dusk - techo negro
- G8A1 - Amarillo miel - techo negro

- Sin coste adicional
- Sin coste adicional
- Sin coste adicional
- Sin coste adicional

Extensiones de garantía - ID.3

PFF

PVP
21,00%

Extensiones de Garantía

2+1	2+1: 90.000 KMS	EA3	395,00 €	480 €
2+2	2+2: 80.000 KMS	EA5*	715,00 €	865 €
2+3	2+3: 100.000 KMS	EA8*	1.190,00 €	1.440 €

*Cliente particular sólo con EA5 y EA8



Última actualización:

29.09.2020

Características Cargadores

ID. CHARGER

ID. CHARGER CONNECT

ID.CHARGER PRO

Potencia máxima 7,2kW (monofásica)/ 11kW (trifásica)

✓

✓

✓

Control remoto

Estado y control de carga

✓

✓

Acceso personalizado con tecnología RFID

Te permite bloquear y desbloquear tu cargador para evitar acceso a terceros

✓

✓

Servicios remoto

Mantenimiento, actualizaciones, etc.

✓

✓

Comunicación al vehículo a través Wifi (amplificador Wifi)*

Para que tengas acceso al control y servicio remoto

✓

✓

Conexión con red local a móvil vía Wifi (WLAN) o Ethernet (cable LAN)

✓

✓

Modulo LTE (4G) (datos incluidos en precio)

Es necesario si no tienes conexión de Wifi en tu plaza de parking.

Opcional**

✓

Medición del consumo de energía (para cálculo de gasto)

Te permite discriminar el consumo de tu ID.Charger cuando este está conectado

directamente a tu contador de vivienda o de tu trabajo.

Ej. te permitirá determinar el consumo propio de tu vehículo eléctrico en casa, para poder justificar el gasto ante tu empresa, en el caso que sea necesario.

✓

Control Dinámico de Potencia***

La carga del coche se autorregula junto al resto de dispositivos conectados en el hogar, para no sobrepasar potencia total contratada.

Opcional

Opcional

Opcional

*Disponible mediante primera actualización de producto in 2020.

**El ID. Charger Connect con LTE tiene un sobreprecio de 200€.

***Función opcional, contratable únicamente durante la instalación (150€-200€ PPF)

⚠ Si tienes problemas de conectividad en tu plaza de parking (algunos garajes no disponen de cobertura), entonces la versión de ID. Charger conectado no es requerido o se tiene que

instalar un cable LAN.



Características Instalación

Nuestro paquete de instalación estándar para **viviendas unifamiliares** incluye los siguientes servicios y materiales:

Inspección de la vivienda presencial (Home Check)

Hasta 15 metros de cable

Hasta dos pasos de muro

Protecciones eléctricas

Pruebas de puesta en servicio

Instalación y configuración del ID. Charger

Asistencia completa para la tramitación del certificado de instalación eléctrica (excluido el pago de tasas autonómicas, que varían en cada región)

Nuestro paquete de instalación estándar para **viviendas de comunidad de vecinos** incluye los mismos servicios mencionados arriba, y adicionalmente:

25 metros de cable y canalización de cableado (en lugar de 15 metros)

Cuadro eléctrico con estanqueidad IP 65 - IK 09 - Clase II con cerradura

No incluido:

En el precio final de esta oferta está incluida la tramitación del certificado de instalación eléctrica pero no se incluyen las tasas autonómicas dado que en cada región del territorio nacional son distintas. Por este motivo recibirá una presupuesto extra para el pago de las mismas por parte de nuestro proveedor de servicios de instalación.

Se debe tener en cuenta que se pueden producir **costes adicionales** directamente con nuestro socio de instalación si son necesarios artículos, materiales o servicios adicionales que no están incluidos en el paquete estándar descrito inicialmente (por ejemplo trabajos de excavación, ampliación del cuadro eléctrico existente, el control dinámico de potencia, metros adicionales de cable, pasos de muro adicionales, etc.)

Precios (Transporte* e IVA incluidos)

ID. CHARGER

ID. CHARGER CONNECT

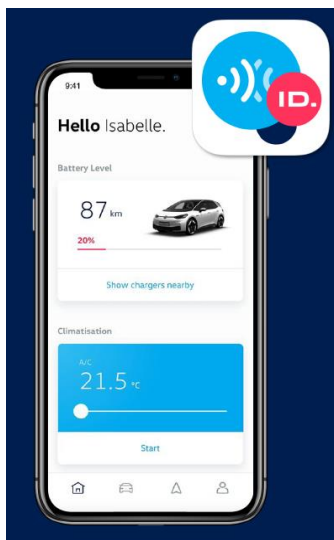
ID.CHARGER PRO

Casa unifamiliar	Cargador Instalación Total	399 € 950 € 1.349 €	599 € 930 € 1.529 €	849 € 900 € 1.749 €
Piso	Cargador Instalación Total	399 € 1.450 € 1.849 €	599 € 1.400 € 1.999 €	849 € 1.390 € 2.239 €

*Coste de envío incluido en precio de Instalación. Si el cliente solo desea el cargador (sin instalación) tiene que pagar un coste de envío aparte.

Los cargadores con un cable fijo de 7,5m (en vez de 4,5m) tienen un sobreprecio de 50€

¿Qué es?



- + es una nueva APP para iOS & android
- + desarrollada exclusivamente para la familia ID.
- + combina funciones de We Connect Start y We Charge

Principales funciones

- + Control remoto del proceso de carga
- + Búsqueda de puntos de carga públicos con información detallada
- + Consulta el estado de la batería y conoce la autonomía
- + Conocer el histórico de carga
- + Controla tu ID. Charger
- + We Charge

Funciones

Llamada de emergencia



Carga



Información de tráfico online



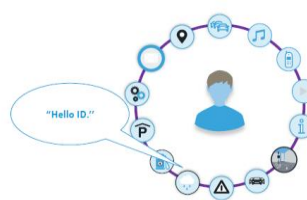
Búsqueda de puntos de carga



Actualización mapas online



Control por voz online*



* Las funcionalidades de este servicio ligado a Internet estarán disponibles en el 1Tri 2021

Proceso de registro

Primero, el cliente debe tener o crearse un VW ID, con éste se podrá registrar en We Connect ID a través del siguiente proceso



Es importante realizar el registro del cliente en We Connect ID antes de la entrega del vehículo, para que éste tenga activados todos los servicios de carga previo a la entrega.

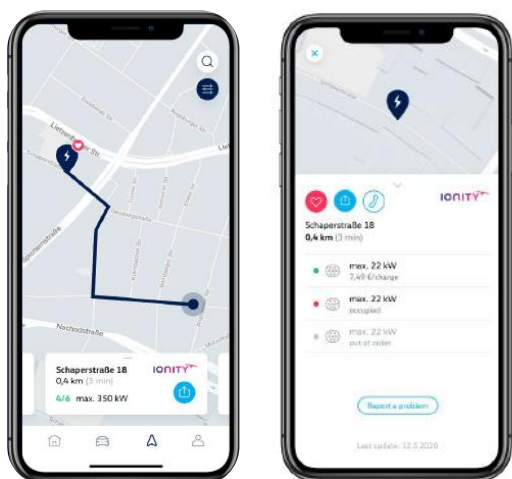


¿Qué es?

El servicio We Charge facilita el momento de carga de los usuarios tanto en casa como fuera de casa.


We Charge forma parte de We Connect ID y ofrece las siguientes funciones:






- + Activa We Charge en la aplicación We Connect ID
- + Disfrúta el servicio en la App y en el navegador de tu ID.3
- + Facilita el momento de carga en casa y fuera
- + Gestiona tu carga con la tarjeta RFID de We Charge
- + Paga automáticamente todos tus consumos a final de mes
- + Planifica tus rutas y despreocúpate
- + Gestiona tu ID. Charger Connect / ID. Charger Pro

Tarjeta RFID de We Charge



Tarjeta RFID

Fast & comfortable access to charging station



Acceso y pago en las estaciones de carga

- Pídela a través de la aplicación We Connect ID
- Activa los puntos de carga con la tarjeta We Charge
- Paga cómodamente a final de mes todos tus consumos

La tarjeta We Charge permite activar todos los puntos de carga incluidos en la red de We Charge.

- + **El cliente debe pedir la tarjeta We Charge a través de la App y ésta le llegará a casa.** El asesor puede dar apoyo durante el proceso de registro en We Connect ID.
- + **El cliente deberá ir a la entrega del coche con la tarjeta We Charge activa para empezar a utilizarla.**

Tarifas We Charge

	We Charge Free	We Charge Go	We Charge Plus
			
Activación	Una vez €9.99		
Cuota mensual	€0.00 al mes	€7.49 al mes o €0 al mes ¹	€17.49 al mes €: o €9,99 al mes ¹
Carga con IONITY	€0.79 por kWh	€0.55 por kWh	€0.30 por kWh
Carga con otros CPOs	Coste específico de carga + €0.30 por sesión de carga	Coste específico de carga + €0.00 por sesión de carga	Coste específico de carga + €0.00 por sesión de carga
Periodo contractual	No hay	12 meses	12 meses

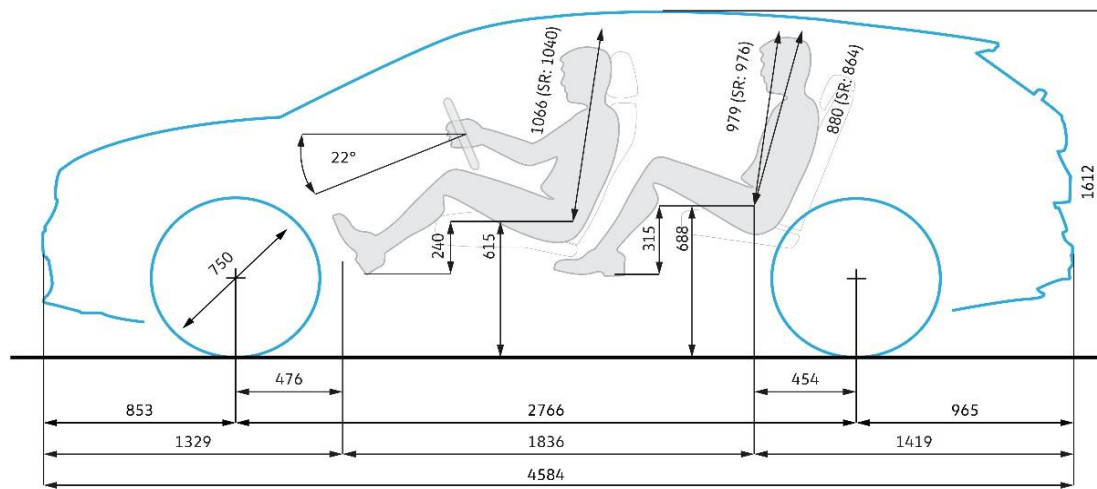
(1) Volkswagen Group Charging GmbH (Elli) ofrece al cliente que compre un ID con carga rápida a partir de 100kW, We Charge Go plan con un descuento de cuota total y We Charge Plus plan por 9,99€ al mes durante un año. La oferta es válida hasta el 30/06/2022.

MEDIDAS

ID.4

Capacidad de carga maletero: 543 litros

Capacidad de carga, con asientos abatidos: 1.575 litros



* Medidas en mm